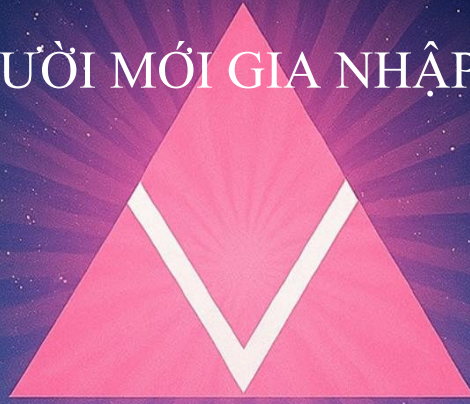


# VỊ LAI PHÁP

CẨM NANG BỎ TÚI

DÀNH CHO NGƯỜI MỚI GIA NHẬP



IN ẤN THÁNG 01/2025

LƯU HÀNH NỘI BỘ

## CHƯƠNG 01: BẢN CHẤT CỦA “NĂNG LƯỢNG VŨ TRỤ”

Chất “N” là một loại hoạt chất có khả năng tích hợp những chất khác- chuyển hóa, làm tăng hoặc giảm khả năng, bản chất của các chất khác có khả năng trung hòa, pha chế, điều tiết... Để tạo thành một nhóm chất, một dòng “lai tạo” mới, một “gen di truyền” mới từ những tác động có sẵn của những chất cơ bản. “Năng lượng vũ trụ” là một dạng như vậy- ta dùng nó để phân tích, tổng hợp, tác động hỗ tương hoặc hạn chế tác động của các chất có sẵn, hoặc các chất đã được hợp thành- đó là mấu chốt!

Khi biết được mấu chốt này- xem như ta nắm được nguyên lý vận hành của vũ trụ, càn khôn. Người nắm được “nguyên lý vận hành” là người làm chủ được tinh hoa của vạn thể, có khả năng tác động hàn gắn, tạo tác, dịch chuyển được vạn vật.

Người thầy Tâm linh giỏi là người nắm rõ được “Quy luật vận hành” của Năng lượng. Các Đấng trao cho các bạn chiếc “chìa khóa Vạn năng”, còn lại: mở được cánh cửa nào- là phần việc của các bạn!

Người khôn làm được mọi chuyện từ học vấn có sẵn, người đại chỉ biết “bê nguyên xi” căn bản gốc ra mà thực hành- khác nhau là chỗ đó! Biết vận dụng một cách sáng tạo từ cội nguồn sẵn có, cội nguồn được cung cấp từ các “Nhà đầu tư” gốc. Đương nhiên họ không cung cấp năng lượng cho các bạn để... “chơi”- để hưởng thụ, làm vinh danh cho bản thân. Mà giúp cho ta có một lực tác động- lực tác động đến ngoại vật,

ngoại cảnh- để can thiệp, chi phối, chỉnh sửa & tái tạo, để làm thay đổi bộ mặt sẵn có của càn khôn.

Tạo ra “bề mặt tổng thể” của thế giới là các Đấng- làm cho dịch chuyển, đổi thay là nhiệm vụ của các bạn, những con người tiên tiến, là những “Chủ nhân ông” của thế giới loài người, đang từng ngày góp phần và chịu trách nhiệm trong việc đổi thay, tái tạo càn khôn.

Tại sao lại “là ai”, mà không là “chúng ta”? Tại sao ta lại ngồi yên để cho bánh xe định nghiệp lăn tới, hành xử, càn quét- mà không chung tay góp sức chặn đứng “Bánh xe Nghiệp quả”. Tự tay gieo trồng, tưới bón cho vườn rau quả của chúng ta ngày một tốt đẹp và xanh tươi hơn- để một mai tạo ra nguồn cung cấp mới, tự tay dịch chuyển và đào thải mọi tác nhân, nhân tố xấu. Để lai tạo, gieo trồng hạt giống mới- làm thay đổi, chuyển luân Định nghiệp.

Không bao giờ là dễ dàng cho người thợ làm vườn, cắm đầu trên vạt đất tự tay gieo trồng, chăm bón để tạo nên những mùa vàng. Nhưng cũng không quá khó khăn với chúng ta- những con người ưu việt, đã được chọn lựa cho “Kế hoạch đổi thay”.

Đừng tin vào ai, vào bất cứ cái gì có thể bỏ ra rất ít công sức mà “tạo được tiếng vang” lớn- đó chỉ là sự thổi phồng giả tạo và phi lý. Các Đấng Ngôi Cao đã cho các phần Linh chủ- là những người con ưu tú của mình- đã được đào luyện từ nhiều đời, nhiều kiếp xuống trần miền để hộ trì, gia hộ cho “khách thường nhân”. Tất cả những gì đổi thay, tạo tác trên thế giới

hữu hình đều là do bàn tay các Đấng Ngôi Cao chủ trì hành động.

Kẻ nào cho rằng: “Ta là bản thể, bản thể là ta”- Đó là kẻ dối trá, dối trá một cách trơ trẽn. Ta- hay “cái Tôi” thực ra cũng chỉ là một mắc xích đã được lập trình sẵn trong bộ máy toàn cục của các “Đấng Ngôi Cao”!

Chính chúng ta mới là chủ nhân của định nghiệp đang sẵn bày và tạo tác. Các đấng cung cấp cho ta phương tiện, phương cách để làm cho thay đổi và dịch chuyển định nghiệp- vậy thôi!

Chúng ta- không là ai khác- tạo ra bộ mặt của thế giới ngày mai. Đứng dậy đi- đừng mê ngủ nữa, hỡi những phần Linh tử Ngôi cao! Và hãy mau mau, kíp kíp lên đường, dần bước ra đi và đóng góp bàn tay xây dựng, để một mai đây đời con, đời cháu chúng ta có “trái ngọt cây lành”!

Đến tận thời điểm này mà ai đó vẫn còn ngồi yên, thu mình trên chiếu Thiền để cầu mong “Tịnh Độ” thì trễ muộn mất rồi. Chẳng khác nào kẻ ngồi trong nhà lửa mà không muốn bị chết cháy, chỉ bằng chung tay góp sức mà chống cháy, mà dập lửa...

Chúng ta chỉ là một mắt xích trong guồng máy vận hành, cũng như tôi đã được chọn để làm công việc này- còn bạn- được chọn để làm Giám đốc, làm công nhân xây dựng, làm thầy giáo, làm nhân viên, làm chỉ huy, hoặc làm người thực thi công pháp... tất cả đều đã được sắp đặt, sẵn bày!

Các bạn đã được dẫn dắt đến cùng tôi- và tôi được chọn là người cầm nắm nguồn năng lượng của các Đấng để trao nó vào tay các bạn. Chúng ta- tất thấy - chẳng qua cũng chỉ là một quân

cờ trên ván cờ Thiên cổ, và các Đấng mới là người dịch chuyển các quân cờ để tạo ra cái toàn cục- Bộ mặt mới của trần gian!

Thế thì- nếu có ai đó đang tụ tập quanh mình một đám đông và những lời tung hô, xưng tụng, chẳng qua cũng chỉ là “làm trò cho qua buổi” vậy thôi! Chẳng ai- ngoài các Đấng - có quyền thay đổi bộ máy đang vận hành kia. Và đương nhiên chẳng phải vì Ta- một cá nhân- mà có đủ quyền năng tạo tác!

Và ai đó- trên các phương tiện truyền thông hiện đại, đang mỗi ngày rao giảng Chân lý tối cao bằng “những lời có cánh”- Các bạn chẳng qua cũng chỉ là một cột “Antena” thu phát nguồn sóng Năng lượng từ cõi Thiêng liêng, xin hãy xứng đáng với tư cách của “Người Được Chọn”. Đừng vì đó mà tự cho mình có quyền lai tạo, pha tạp bằng một mớ những ngôn từ hồ lớn, thô tục... Đem những rác rưởi trần miền mà bôi đen nguồn cội Thiên Lương!

Mong lắm thay!!

TM VLP- Tịnh Vân Đạo Sư.

## CHƯƠNG 02: BẢNG MÔN QUY PHÁP MÔN VỊ LAI PHÁP

Tất cả các môn sinh khi chấp nhận Tu tập theo pháp môn Vị Lai Pháp- đều phải chấp nhận Bảng Môn Quy này như là "Kim Chỉ Nam" trong suốt quá trình Tu tập và Hành trì. Nếu sai trái, sẽ bị nguồn "Năng Lượng Chủ Vị" tự động đào thải- theo đúng quy luật vận hành của Đạo pháp, Môn quy.

1. Vị Lai Pháp sẵn sàng thu nạp và hộ trì cho tất cả mọi đối tượng- không phân biệt Tín ngưỡng, màu da, sắc tộc, Tôn giáo, Quốc tịch và giai cấp.

2. Hành theo đúng Chánh Pháp, đúng Công Pháp- tuân thủ mọi quy luật, quy tắc của trần miền, cũng như của các cõi giới.

3. Trong quá trình Hành đạo và ứng trợ quần sanh- cấm kỵ phạm "sát giới" dưới mọi hình thức: Trực tiếp hay gián tiếp. Chỉ được phép dùng tình thương để chuyển hóa mọi đối tượng và mọi cõi giới.

- Không tự tay giết và làm thịt các loài động vật.
- Chỉ ăn thức ăn đã được giết mổ và bày bán công khai.

4. "Trung thành tuyệt đối với Pháp Môn"- là điều kiện tiên quyết để đạt được năng lực cao nhất trong mọi bước Tu tập và Hành trì.

5. Khi vi phạm "Môn quy"- chấp nhận chịu hành xử theo đúng tội trạng (do lực xoay chuyển và tạo tác của Ấn Pháp, không liên quan đến Bản môn).

6. Những người cao tuổi hoặc không có điều kiện Hành trì, ủng hộ quần sanh... chỉ Tu học qua 10 cấp lớp, đủ năng lực tự chữa bệnh cho mình và cho người khác rồi dừng lại. Tiếp tục Thiền định và thu nhận Năng lượng trong suốt quá trình tu tập.

7. Các Môn sinh khi xong cấp lớp cuối cùng (cấp lớp 20) sẽ làm lễ "Phát Nguyện Hành Đạo" (Tự nguyện), nếu muốn tiếp tục tiến lên các cấp lớp cao hơn.

- Sẽ được nhận "Năng Lượng Đặc Biệt"- dùng để Thanh tẩy và chuyển hóa Nghiệp lực, để có điều kiện chuyên tâm Tu tập và Hành trì.
- Sẽ được tham dự những khóa Tu học đặc biệt, nhằm phát triển và nâng cao mọi bước Hành trì.

8. Khi Tu học xong 20 cấp lớp, các Môn sinh sẽ được trao "Ấn Hành Đạo"- sau khi đã được kiểm tra và xác nhận khả năng,

năng lực hành trì với tư cách một vị Thầy Tâm Linh của Vị Lai Pháp.

9. Sau khi kết thúc 20 cấp lớp chính quy- sẽ có những đợt nhận "Công Năng Đặc Biệt"- nhằm phát triển tiềm năng của các vị thầy Tâm linh cũng như của phần "Linh Cách Chủ Vị".

10. Chấp nhận Vị Lai Pháp là một Pháp môn chỉ đem công năng của mình hỗ trợ, ứng cứu quần sanh. Tuyệt đối cấm kỵ mọi hình thức sử dụng công năng của Vị Lai Pháp để triệt phá, hành hạ, khảo đảo mọi giới từ hữu hình đến vô hình. (Trừ những trường hợp "Bất khả kháng").

11. Trong suốt quá trình Tu tập và hành trì theo Pháp môn- nếu khởi phát tâm ý xấu với tha nhân cũng như ngoại cảnh sẽ bị loạn Điện, rối loạn Năng lượng, bất ổn về Tâm thức và sẽ không tiếp tục sử dụng Năng lượng được nữa. Lúc đó phải thành tâm hối lỗi & tìm đến người chủ trì Pháp môn để xin "Hóa giải Điện năng xấu".

12. Tất cả mọi quá trình Tu tập và Hành trì đều miễn phí và "Vô điều kiện".

13. Không đặt vấn đề tiền bạc, tài chánh, lộc thực- trong suốt quá trình hành Đạo, ứng cứu quần sanh.

14. Trong quá trình Tu tập và Hành đạo- các Môn sinh được nhận năng lượng trực tiếp hoặc gián tiếp từ Cô hoặc Huỳnh trưởng, qua tất cả các cấp lớp- Và nhận năng lượng hỗ trợ, giá trị của Cô hoặc các Đấng thường ngày, qua các file giảng thường xuyên chuyển lên Trang nhà Vị Lai Pháp hoặc Trang web. Các Môn sinh "bắt buộc" phải nghe tất cả các file "Huấn giảng" mà Cô chuyển lên mỗi ngày, xem như quá trình Tu tập chính thức.

15. Nếu không còn muốn tiếp tục Tu tập và Hành trì theo pháp môn. Các bạn thông báo với Cô hoặc Huỳnh Trưởng để rút Ấn Vị Lai Pháp và đóng luân xa, sẽ không có một tác dụng phụ nào.

\*\*\*\*\*

Vị Lai Pháp cam kết hỗ trợ cho các Môn sinh- để đạt được chân lý tối thượng là:

*“RÈN LUYỆN TÂM CÁCH- CHUYỂN HÓA NGHIỆP LỰC  
- HỖ TRỢ QUẢN SANH- BAN VUI CỨU KHỔ”.*

**“THÈ NGUYỆN TRUNG THÀNH VỚI PHÁP MÔN.  
CHỈ TU TẬP VÀ HÀNH TRÌ THEO PHÁP MÔN VỊ LAI  
PHÁP”.**

### CHƯƠNG 03: BÀI CHÚ PHÁP MÔN

NAM MÔ NGỌC HOÀNG THƯỢNG ĐẾ VÔ CỰC ĐẠI  
THIÊN TÔN

NAM MÔ ĐIỀU TRÌ KIM MẪU VÔ LƯỢNG ĐẠI TỪ TÔN

VỊ LAI PHÁP PHÁP MÔN TỐI THƯỢNG

KIẾN TẠO ĐỜI ĐẠI LƯỢNG TỪ BI

DỤNG HUYỀN QUANG MÀ PHÁT LỆNH KỶ

ĐEM TÂM HUYẾT ĐỀN NGHÌ MAI HẬU

NAM MÔ THIÊN HOÀNG THÁI HẬU NƯƠNG NƯƠNG

NAM MÔ LỤC CUNG LỆNH MẪU NƯƠNG NƯƠNG

\*\*Ấn Chi: Bốn ngón tay xòe ra, ngón tay cái gấp vào ở chân  
ngón giữa.



**\*\*Dấu Ấn Pháp Môn- hay Ấn Lệnh:** Là hai hình tam giác, với 2 màu khác nhau: Xanh, và Đỏ- chính giữa của 2 cạnh trên vẽ đường tiếp điểm vào chính giữa của cạnh dưới.



Khi các bạn Gia nhập theo Pháp môn, hành theo Pháp môn và đọc 1 thời Chú nguyện- nhập Ấn Lệnh và tay bắt Ấn Chỉ xong thì ngồi xếp bằng để thiền định. Ngay tức khắc nguồn “Năng Lượng Chủ Vị” sẽ đổ về luân xa 7, làm luân xa 7 ấm nóng dần lên. Năng lượng chủ vị là nguồn hỗ trợ cho Động năng và Tinh năng của cơ thể- có nhiệm vụ chuyển vận, thanh lọc, và chuyển hóa toàn thân tâm.

Trong suốt quá trình thanh lọc, lực ma sát và chuyển vận của NLCV sẽ tạo ra những kết quả hợp ý nguyện hoặc không mong muốn, tùy theo mức độ chính hóa của mỗi con người. Năng lượng chủ vị cũng là nguồn theo dõi, hỗ trợ và hành xử mọi trạng thái của chúng ta.

Chúng ta có quyền lựa chọn gia nhập Pháp Môn hoặc tự động rời bỏ. Khi gia nhập phải đăng ký với Tên thật, ngày tháng năm sinh, địa chỉ thường trú, nghề nghiệp và số điện thoại để tiện liên hệ- Mọi thông tin sẽ được bảo mật!

Sở dĩ chúng ta phải khai rõ nghề nghiệp, là để Cô và các Huynh trưởng tiện việc hỗ trợ công năng cho từng cá nhân một, tùy theo hoàn cảnh xã hội & nghề nghiệp của mỗi người.

Khi muốn rời bỏ Pháp Môn, chỉ cần trình lên các Đấng chủ vị để xin rút ấn, Ấn Chỉ sẽ tự động rời đi, quá trình thanh lọc và chuyên hóa dừng lại và sẽ không có một tác dụng phụ nào.

Khi muốn gia nhập Pháp Môn ta phải làm Lễ Gia nhập. Các bạn ở gần sẽ tụ hội ở Phật Đường để tổ chức lễ gia nhập Pháp Môn tập thể. Các bạn ở xa sẽ tự mình dâng lễ tại nhà, điện thoại cho Cô để chuẩn lễ và trao Ấn lệnh- bắt đầu quá trình Thiền định theo Pháp môn.

Sau mỗi đợt kiểm tra và xét thấy đầy đủ năng lực, chúng ta sẽ được tăng thêm một cấp NLCV- và chỉ được tăng cấp khi nào Cô đã kiểm tra và xác nhận đủ năng lực của cấp lớp hiện hành.

Tất cả những Môn sinh đã nghiên cứu, tìm hiểu các Môn quy, nay đồng tâm gia nhập và phát nguyện Hành trì theo Pháp Môn Vị Lai Pháp, chấp nhận năng lực hỗ trợ và hành xử của Năng Lượng Chủ Vị. Lời phát nguyện như sau:

“Chúng tôi nguyện trung thành với PHÁP MÔN VỊ LAI PHÁP, cũng như chấp nhận sự chỉnh hóa, tái tạo của nguồn “NLCV”. Nguyện cho đời hiện tại và tương lai được đổi thay, lập Vận Hội mới cho thân bằng quyến thuộc, bè bạn xa gần cùng nhân quần các cõi. Nguyện cho đời mới Khai Sinh, Tái Tạo. Cho Hào Quang của khối Đại càn khôn luân chuyển cùng

khắp cõi nhân sinh, xua tan bóng đêm thường trú, đem An Lạc thường hằng về trụ cõi Trần Dương”.

Đại diện Pháp Môn VỊ LAI PHÁP- Đạo Sư Tịnh Vân

## CHƯƠNG 04: HƯỚNG DẪN THIỀN ĐỊNH

- Nơi ngồi thiền định:


Có thể thiền định ở bất cứ nơi nào, không cần ở phòng thờ hay phòng khách. Chỉ cần chọn thời gian yên tĩnh để dễ dàng thu nhận Năng lượng. Không cần thiết phải mặc quần áo trang trọng, miễn sao cho kín đáo một chút là được.

- Cách thức thiền định: Theo các bước như sau

1. Ngồi ở tư thế bán già hoặc kiết già
2. Chắp tay hướng về bàn thờ Phật xá 1 xá. Trường hợp không có bàn thờ tại nhà, các bạn quán tưởng về ngôi Tam bảo tại phòng thờ Đạo tràng Vị Lai Pháp và xá 1 xá.
3. Chắp tay trước ngực và đọc Bài Chú Nguyện của Pháp môn.
4. Tay bắt Ấn Chi: là 4 ngón tay xếp lại để ngửa, ngón tay cái gấp vào ở chân ngón giữa như hình bên dưới.



5. Sau khi ổn định tư thế và đọc Bài Chú Nguyện, ta bắt đầu quán tưởng hình tượng của “Ấn Lệnh” (màu xanh) vào đỉnh đầu (Luân xa 07), mặt chính diện quay về phía trước.



Chú ý: “DẤU ẤN PHÁP MÔN hay ẤN LỆNH”: Là một hình tam giác. Chính giữa của hai cạnh trên vẽ đường tiếp điểm vào chính giữa của cạnh dưới. Có hai loại ẤN LỆNH: Màu xanh và màu đỏ. Màu xanh dùng khi thiền định- màu đỏ dùng để chữa bệnh, ấn vào chỗ đau hoặc đưa năng lượng cố định.

Khi quán tưởng các Ấn lệnh- ta chỉ cần trụ thần trong khoảng chừng 10 giây, đủ để chuyển xong Ấn lệnh vào luân xa 07 rồi thôi. Sau đó Thiền định bằng “Tâm không”, không dõng theo Ấn lệnh nữa. (Khi các bạn ngưng thần lâu với từng loại Ấn, dễ sinh ra lệch lạc màu sắc chủ vị- dẫn tới lo ngại, hoang mang).

Mọi động tác cần nhanh nhẹn, dứt khoát thì năng lượng chuyển về mới cao và không thấy cảm giác bị “lai tạp màu”. Toàn bộ thời gian quán Ấn lệnh và chuyển vào đỉnh đầu chỉ mất khoảng 10 giây là đủ!

6. Sau khi đọc xong thời Chú nguyện, chuyển Ấn Lệnh vào đỉnh đầu, thì hai tay bắt Ấn để trên đầu gối để đi vào quá trình Thiền định nhận “Năng Lượng Chủ Vị” (Nên để hai tay duỗi ra

khỏi hai đầu gối cho đỡ bị gò bó). Ngay lúc đó nguồn “NĂNG LƯỢNG CHỦ VỊ” sẽ đổ về luân xa 7, làm ấm nóng dần lên. Sau khi thiền định 05 phút, xả thiền và xá 1 xá- Cảm ơn các Đấng đã ban cho ta nguồn năng lượng.

## **CHƯƠNG 05: HƯỚNG TU TẬP THEO PHÁP MÔN VỊ LAI PHÁP (ĐỂ HÀNH ĐẠO)**

Các bạn đã lựa chọn con đường tăng trưởng Tâm linh theo cách nhanh nhất có thể- bằng việc khai mở các luân xa. Qua đó các bạn sẽ nhận “Năng Lượng Chủ Vị” nhanh hơn người chưa khai mở luân xa rất nhiều. Cùng lúc các bạn sẽ có được trí Minh triết, tâm Giác ngộ và lòng Yêu thương- cũng như các quyền năng tiềm ẩn từ tiền kiếp được phục hồi lần lượt để làm công cụ trên con đường hành Đạo độ đời, giúp đỡ tha nhân.

Có 20 cấp lớp của VLP mà các bạn sẽ trải qua- tuần tự sau mỗi cấp lớp nguồn năng lượng sẽ làm tăng khả năng Tu tập và Hành đạo, cũng như tăng khả năng Cảm ứng về Tâm linh.

\*\*\* Mọi khâu: Từ khi bắt đầu Gia nhập Môn Pháp- đến các thời khóa Huấn giảng, rèn luyện để nâng cao khả năng Tâm linh & học 20 cấp lớp... v.v... Tất cả đều được "Hỗ trợ vô điều kiện"- Các bạn không phải nộp bất cứ phí tổn nào.

Tài liệu này do cô Lan hướng dẫn - Đã được bàn soạn, góp ý, chỉnh sửa và thống nhất bởi Cô và Ban chủ nhiệm của Pháp môn Vị Lai Pháp.

Thay mặt Ban Tổ Chức VLP.

## CHƯƠNG 06: CÔ GIẢNG THÊM VỀ VỊ LAI PHÁP

Vị Lai Pháp là Pháp môn kết hợp 2 đường lối của Thiên Đạo và Phật Đạo, lấy Chân Lý tối thượng là “Cải tạo quần sanh, ban vui cứu khổ”- Dem an lành đến cho muôn loại từ hữu tình đến vô tình, từ Linh cách đến phàm ngã- từ thể xác đến Linh hồn vạn đại.

Nguồn NLCV này sẽ là nguồn hỗ trợ cho Động năng và Tĩnh năng của cơ thể. Có nhiệm vụ chuyển vận, thanh lọc và chuyển hóa toàn thân tâm. Trong suốt quá trình thanh lọc, lực ma sát và chuyển vận của NLCV sẽ tạo ra những kết quả hợp ý nguyện hoặc không mong muốn, tùy theo mức độ chinh hóa của mỗi con người - NLCV cũng là nguồn theo dõi hỗ trợ và hành xử mọi trạng thái của chúng ta.

Chỉnh sửa thân tâm để trở thành một con người mới- Tỉnh giác trước mọi xa hoa cám dỗ, lợi lạc không làm mê mờ tâm thức.

Chúng ta có quyền lựa chọn: Gia nhập Pháp môn hoặc tự động rời bỏ. Khi gia nhập phải đăng ký với Tên thật, ngày tháng năm sinh, địa chỉ thường trú, và số điện thoại để tiện liên hệ (chỉ có Tên tuổi được công bố, mọi thông tin còn lại sẽ được bảo mật).

Khi muốn rời bỏ Pháp môn- chỉ cần trình lễ lên các Đấng Chủ Vị để xin “Rút Ấn”. “Ấn Chỉ” sẽ tự động rời đi- Quá trình thanh lọc và chuyển hóa dừng lại và sẽ không có một tác dụng phụ nào.

Khi muốn gia nhập Pháp môn, ta phải làm Lễ Gia Nhập: Các Bạn ở gần sẽ tụ hội ở Phật Đường để tổ chức làm lễ Gia Nhập Pháp Môn tập thể và “Lập Thệ”- Các bạn ở xa sẽ tự mình dâng lễ tại nhà.

Lễ vật là hoa trái và hai chung nước- đặt trên bàn thờ Phật tại nhà. Nếu không có bàn thờ Phật thì ta “Khẩn vọng”: Bày cỗ lễ trên bàn cao, chính giữa nhà. Thắp 3 nén hương cắm vào một ly gạo nhỏ- (ly gạo hay lư hương nằm phía trong nhà. Khi cúng lễ ta đứng quay mặt ra phía cửa chính). Sau khi xá một xá, cắm 3 nén hương lên bàn cúng thì ta điện cho Huỳnh trưởng, đề xin các Đấng về chuẩn lễ.

Các Môn sinh Thiền định để nhận năng lượng tối thiểu hai lần/ một ngày. Nếu có điều kiện thì thiền định hai, ba lần cũng được- Thời gian thiền định từ 05 đến 10 phút.

Tất cả các Môn Sinh đã nghiên cứu, tìm hiểu về Môn Quy-nay đồng tâm Gia Nhập và Phát Nguyện Hành Trì theo Pháp môn “VỊ LAI PHÁP”- Chấp nhận năng lực hỗ trợ và Hành trì của “Năng Lượng Chủ Vị”.

Chúng tôi nguyện trung thành với Pháp môn VỊ LAI PHÁP, cũng như chấp nhận sự chỉnh hóa, tái tạo của nguồn “NLCV”- Nguyện cho đời hiện tại và tương lai được đổi thay. Lập Vận Hội Mới cho bản thể, thân bằng quyến thuộc, bè bạn xa gần cùng nhân quần các cõi.

Nguyện cho đời mới Khai sinh, Tái tạo. Cho dòng “Năng Lượng Vũ Trụ” luân chuyển cùng khắp nhân sinh- Xua tan bóng đêm thường trú, đem an lạc thường hằng về trụ cõi trần dương.

## **CHƯƠNG 07: BỐN BƯỚC CĂN BẢN SỬ DỤNG NĂNG LƯỢNG TRONG ĐIỀU TRỊ BỆNH**

### **1. BƯỚC 1: KHOANH VÙNG CƠN ĐAU, KHU TRÚ VẾT THƯƠNG.**

Sử dụng một vòng tròn năng lượng bằng cách quán tưởng và vẽ bằng Năng lượng, nhằm mục đích gia cố vết thương, gia cố vùng bị tổn thương, vùng đang có bệnh.

Sau khi đã khoanh vùng, gia cố chỗ đau thì khi ta đưa Năng lượng vào điều trị, Năng lượng sẽ tác động trực tiếp vào vùng đã được gia cố, không đi lan man, không bị lệch hướng.

### **2. BƯỚC 2: DÙNG CÂU LỆNH. KHẨU LỆNH ĐỂ CẮT CƠN ĐAU, ĐẨY HOẶC RÚT CƠN ĐAU RA NGOÀI.**

Bước này các bạn có thể sử dụng Ấn lệnh màu đỏ (tháp Năng lượng màu đỏ) hoặc sử dụng Bàn tay năng lượng để chuyển phát năng lượng vào vùng đã bị tổn thương. Trong quá trình rút cơn đau cho người bệnh chúng ta có thể sử dụng 2 cách:

- Cách 1: Dùng Ấn lệnh màu đỏ rút toàn bộ cơn đau, tà khí, trượt khí, âm khí, hàn khí...vv... Khi rút cơn đau bạn đưa Câu lệnh, Khẩu lệnh để Năng lượng tác động theo ý muốn một cách vững mạnh nhất.  
Ví dụ: “Ấn lệnh màu đỏ ! Rút tà khí, trượt khí, âm khí, hàn khí... Rút !”

- Câu lệnh bạn đọc cần rõ ràng, mạch lạc, dứt khoát, có sức mạnh của tâm thức.
  - Các bạn làm 3 lần như vậy, Mỗi lần cách nhau 10 giây- 15 giây.
- Cách 2: Dùng bàn tay Năng lượng:
- Sử dụng bàn tay năng lượng bằng cách quán tưởng, hình dung ra chính bàn tay của chúng ta bằng tâm thức, hay còn gọi là tưởng tượng thấy... để sử dụng thuần thục được “Bàn tay năng lượng”, chúng ta nên dành nhiều thời gian luyện tập.
  - Cách luyện: Đưa bàn tay thật của mình lên và “chụp ảnh” bàn tay đó vào tâm thức, luyện tập bằng cách cho bàn tay năng lượng mở ổ khóa, mở cửa... Bạn trụ thần nhìn & phải nhìn thấy cánh cửa đó mở ra, (nhìn bằng thể Vía- không phải bằng mắt thường). Nó rất hữu ích cho quá trình bạn hành đạo sau này. Bàn tay năng lượng có thể dùng thăm khám bệnh, thu bắt tà âm, hoặc tạo tác mọi chuyện.
  - Đưa Câu lệnh đẩy tất cả tà khí, trọc khí, âm khí, hàn khí... đi dọc theo xương sống lưng đẩy xuống hai lòng bàn chân, đẩy xuống... rồi cho tan biến trong lòng đất.
  - Làm 3 lần, mỗi lần cách nhau 10s-15s.

### 3. BƯỚC 3: CHỈNH HÓA, TẠO TÁC, PHỤC HỒI.

Đây là bước quan trọng- Khi điều trị các bạn nên tìm hiểu về nguyên nhân, những tác động nào dẫn tới căn bệnh- để chúng ta đưa năng lượng điều chỉnh, giải quyết nguồn gốc của bệnh.

Ví dụ: Khi điều trị bệnh viêm xoang, chúng ta cũng cần tìm hiểu, thăm khám- xem coi người bệnh mắc phải là viêm xoang trán, xoang bướm, hay viêm đa xoang... từ đó chúng ta biết cách đưa năng lượng tác động trực tiếp vào xoang, vào chỗ đau.

Đối với các bệnh có viêm nhiễm. Chúng ta cần làm thêm một bước nữa - đó là triệt tiêu vi khuẩn, trục rút vi khuẩn và đẩy ra ngoài.

Chúng ta có thể sử dụng “Nước sát trùng bằng Năng lượng” hoặc “Nước muối năng lượng”- Chuyển vào vùng bị viêm nhiễm để triệt tiêu vi khuẩn.

Sau đó phục hồi các chức năng bị tổn thương, giúp cho khỏe mạnh, hồi phục trạng thái ban đầu.

### 4. BƯỚC 4: LÀM LƯU THÔNG MÁU HUYẾT, HỆ THỐNG THẦN KINH.

Chúng ta dùng Năng lượng làm lưu thông máu huyết và hệ thống thần kinh (Sử dụng Câu lệnh như bước 3). lần này thời gian chúng ta kéo dài hơn một chút, khoảng 15s-20s một lần, làm 3 lần như vậy!

Đây là 4 bước Căn bản để các bạn sử dụng Năng lượng trong hỗ trợ điều trị bệnh.

\*Lưu ý: Đối với một số người bị “Hành căn”, hoặc bị bệnh do phần âm phá, hay Cửu huyền hành- Điều chúng ta cần làm trước khi đưa Năng lượng là xin phép các phần đó, hay các vị đó. Nếu họ không cho phép thì khi chúng ta đưa Năng lượng vào can thiệp sẽ bị chặn lại...

Một số dấu hiệu của người mắc bệnh Âm hay bị hành Căn: Mệt mỏi, đau ốm, người xanh xao, suy nhược thần kinh nhưng khi đi khám không phát hiện ra bệnh. Người thấy nặng hai bả vai, 1 bên vai phải hoặc 1 bên vai trái là bị Cửu huyền hành.

Trên đây là một số kiến thức cơ bản để các Môn sinh Vị Lai Pháp tham khảo.

## CHƯƠNG 08: LỄ TIẾT VÀ CÁCH BÀI TRÍ BÀN THỜ, TRANG THỜ

### 01- BÀN THỜ PHẬT:

\* Phương hướng:

- Chính giữa phòng khách, đối diện cửa ra vào hoặc phòng Thờ
- Trên cửa “Bản mệnh” (tức cửa chánh trở vào buồng), nằm trên cao ở vừa tầm với hoặc cao hơn.

\* Thời gian: Giờ Ngọ (từ 11g15 đến 13g), Ngày rằm hoặc mùng 01 hàng tháng (tính theo Âm lịch)

\* Lễ vật: 01 đĩa ngũ quả, 01 trái dứa, 01 lọ hoa (huệ trắng hoặc hoa sen), 02 ly nước, 01 chai dầu thơm, có chè xôi hoặc không...

\* Sắp lễ: Bên phải bàn thờ là lọ hoa và 01 trái dứa, bên trái là đĩa ngũ quả, 02 ly nước để chính giữa, phía sau lư hương.

Hình thờ không cần đưa lên Chùa để “Khai quang điểm nhãn”, chỉ cần lau rửa sạch sẽ là được ! Nếu hình thờ không có đèn chiếu, ta mua thêm hai bóng đèn nhỏ đặt ở hai bên trang thờ để đón thanh khí.

Người làm Lễ phải tắm gội sạch sẽ, mặc đồ dài, đúng giờ Ngọ thì thắp ba nén hương (tất cả các bàn thờ khác đang có trong nhà cũng phải cúng hoa trái và thắp một nén hương)

\* Lời khấn: Con tên: ... là chủ của ngôi gia này ! Hôm nay là ngày... tháng... năm... nhằm giờ Ngọ. Được ngày lành

tháng tốt con xin phép đại diện toàn gia thượng trang thờ Phật (Phật Bà hoặc Phật Ông).

Con xin phép cung thỉnh (Phật Bà hoặc Phật Ông) về ngự tại ngôi gia của con, để trong nhà có Minh Chủ, đón khí thanh về, xua trục khí rời đi ! Cầu xin cho vợ chồng con cháu trong nhà trên dưới thấy đều biết tu Nhân tích Đức, làm lành lánh dữ để đẹp dạ Ông Bà Tổ Phụ cùng các Đấng.

Con xin phép làm lễ Tẩy trần và Dâng nước. Kính thỉnh (Phật Bà hoặc Phật Ông) hoan hỷ ngự về nhậm lễ... (Cắm ba nén hương vào lư hương- xong dùng chai dầu thơm xịt phía dưới chân hình thờ hoặc tượng, xịt vào dưới bình hoa và lư hương, xịt bốn góc trang thờ để làm lễ Tẩy trần)

Quay lại rót hai ly nước kính cẩn dâng lên bàn thờ, xong quỳ xuống lạy ba lạy, đứng lên xá ba xá!

Nên nhớ các Lễ cúng Thượng trang hoặc ngày Giỗ chạp, ngày Vía... nước và rượu phải dâng lên mời sau khi thắp hương và khấn. Bình trà (hoặc rượu) và các ly sắp sẵn phía sau lưng, khấn xong mới rót mời!

Nếu là nhà mới hoặc mới chuyển chỗ ở, ngay ngày giờ thượng trang Phật chúng ta có thể cùng một lúc thượng trang tất cả các bàn thờ khác trong nhà, không cần chờ đúng ngày Lễ, Vía... Điều này làm đơn giản và chỉ tốn chi phí, công sức cho một lần thượng Lễ.

Muốn thượng nhiều trang thờ cùng một lúc, ta phải sắp sẵn cỗ lễ, tất cả lễ tiết đều phải hoàn tất trong giờ Ngọ, quá giờ xem như lễ ấy bất thành!

Chai dầu thơm để trên bàn thờ Phật, ngày Vía hàng tháng sau khi cúng Lễ, thắp hương ta lại xịt tẩy trần bàn thờ (nếu để ở bàn thờ khác, ta chỉ dùng riêng tại chỗ, không đem xịt sang chỗ khác được).

## **02- BÀN THỜ CỬU HUYỀN:**

Điều nên nhớ: Nếu chỉ thờ từ Cha Mẹ trở xuống con, cháu... ta có thể thờ bình thường- Nếu có thêm ông bà, bắt buộc phải có bài vị Cửu Huyền để đại diện cho một chi phái, kiến họ ! Bài vị có chữ hoặc chỉ là một tấm gỗ tron để trên giá gỗ (có làm bán sẵn ở tiệm bán đồ thờ).

Không có bài vị Cửu Huyền là thất cách, con cháu cũng như gia chủ trong nhà sẽ bị hành liên miên, đau ốm, nạn tai và trục trặc, xào xáo bất an...

\* Thời gian: Cùng ngày với bàn thờ Phật, hoặc chọn một trong bốn ngày Vía Cửu Huyền: Mùng 3, mùng 7, 13 hoặc 17 hàng tháng ! Từ đó trở đi ta lấy ngày này làm ngày Vía Cửu Huyền- mỗi tháng cúng một lần, cũng vào giờ Ngọ !

\* Phương hướng: Dưới bàn thờ Phật hay ở một góc phòng khách, hoặc trên đầu tủ thờ, hai bàn thờ phải đặt cách nhau tối thiểu 60 cm.

\* Lễ vật: 01 mâm cơm, 01 đĩa ngũ quả, 01 bình hoa, 02 ly trà, 02 ly rượu trắng, 01 chén gạo, 01 chén muối, giấy tiền vàng bạc...

\* Lời khấn: Hôm nay ngày... tháng... năm- nhằm giờ Ngọ! Con tên ..... Là gia chủ của ngôi nhà này. Được ngày lành tháng tốt, con xin phép thượng trang thờ Cửu Huyền.

Con xin phép các chư vị Thần Tướng “Tứ trụ Gia môn” cùng thần Tài thần Địa, tam vị Táo quân... cho phép con cung thỉnh Linh Vị Cửu Huyền về ngự tại ngôi gia, để con cháu tiện bệ hương khói trả ơn Ông Bà tộc Tổ.

Con xin đại diện cho gia đình: Vợ chồng, các con cùng các cháu- xin mời đại diện Chi phái, Tộc họ “Tứ thân phụ mẫu” của vợ chồng con về ngự trên bàn thờ. Con xin phép làm Lễ tẩy trần và Dâng hương cung thỉnh Ông Bà, Tổ Phụ... (Sau khi xịt dầu thơm làm Lễ tẩy trần, ta mới sắp bày thức ăn hoặc hoa quả, để tránh dầu thơm bay vào các thức). Dầu thơm cũng xịt bên dưới hình thờ, lư hương, bình hoa và bốn góc trang thờ).

Bày thức ăn xong, ta rót dâng mời Ông Bà Tổ Phụ 02 ly nước và 02 ly rượu (rượu mời ít chừng nửa chung, không nên rót nhiều).

Sau khi mời rượu, ta xin phép đốt hóa tiền vàng (lạy 3 lạy, xá 3 xá rồi đốt), tiền vàng khi đốt để vào một thau chậu bằng nhôm cũ, đừng bỏ ngoài nền đất mà đốt!

Nên mua hai chum nhỏ có nắp đậy để đựng gạo, muối cúng Ông Bà. Đậy nắp để nguyên như vậy đến tháng sau ngày cúng Vía Cửu Huyền ta thay gạo muối mới, gạo muối cũ đem ra nấu ăn bình thường.

### 03- TRANG THỜ THẦN TÀI, THẦN ĐỊA

\* Vía thần Tài mừng 10 hàng tháng! Nếu cúng ngày Vía thì cúng một đĩa tam sên và hai chung rượu (rượu trắng, không dùng rượu pha). Đĩa tam sên gồm có ba thứ: thịt, trứng, tôm (hoặc cua) luộc chín.

\* Phương hướng: Bàn thờ đặt trong phòng khách hoặc phòng Thờ, đối diện cửa cái, tránh không nên để ở (hoặc bên) gầm cầu thang lên lầu hay gác, (cả trang thờ Cửu Huyền cũng vậy). Nên để ở góc phải hay trái, không để chính giữa nhà.

\* Lễ vật: 01 đĩa ngũ quả, hoa, 02 ly nước, chè xôi (lễ Thượng trang cúng & khấn sau khi thượng bàn thờ Phật)

\* Lời khấn: con tên..... Là gia chủ của ngôi nhà này. Hôm nay là ngày... tháng... năm..., nhằm giờ Ngọ! Được ngày lành tháng tốt, sau Lễ thượng trang Phật, con xin phép (Phật Bà hay Phật Ông) cho con cung thỉnh phần Linh điển của thần Tài, thần Địa về ngự tại Ngôi gia, để phò hộ cho gia đạo chúng con trên dưới trong ngoài bình an vô sự, tài lộc hanh thông!

Con xin phép làm lễ Tẩy trần và Dâng nước mời Nhị Thần ngự về nhận lễ vật cung nghinh.

Cắm 3 cây hương lên bàn thờ, xịt dầu thơm dưới chân hình tượng, bình hoa, lư hương, bốn góc bàn thờ xong rót nước dâng cúng- Lạy 3 lạy, xá 3 xá... thế là xong phần lễ Thượng Trang.

## 04- CÁC DẠNG LỄ CÚNG KHÁC

\*\* Những điều cần chú ý khi dâng cúng các loại cỗ lễ:

\* Cúng Vía Cửu Huyền hàng tháng ta không cúng tiền vàng (vì Cửu Huyền đã có học của, kho của rồi).

\* Bất cứ Lễ cúng nào (ngay cả cúng Giỗ) cũng phải vào đúng Ngọ. Nếu cúng khác giờ, xem như cỗ cúng bất thành, âm phần không được nhận lễ !

Ngoài giờ Ngọ, cúng phần âm (hoặc nói nôm na là “Cúng cô hồn”)- ta có thể cúng từ 7 giờ tối đến 11 giờ đêm.

\* Lễ cúng không cần chờ đến tàn nhang mới dọn xuống, sau khi đốt hóa tiền vàng độ chừng mười, mười lăm phút ta dọn được rồi ! Vì âm phần nhận lễ rất nhanh, để quá lâu ruồi nhặng bu đậu, chúng ta ăn vào dễ bị trúng độc.

\* Các cỗ Lễ cúng (ngay cả cúng Cô hồn) ta đều đem vào ăn được, không bỏ gì hết ! Vì vậy, khi cúng nên chọn món ngon mà ta ưa thích, đừng cúng thứ dở, để rồi đem vứt bỏ đi, ta sẽ mắc tội khinh rẻ âm phần !

Trừ cúng xả xui, giải nạn, giải tà- người cúng đem ra góc ngã ba, ngã tư đường mà cúng, và phải bỏ lại tất cả, không mang theo thứ gì về nhà, ngay cả chiếc quạt gas... Cúng xong trở về tới trước cửa nhà, ta đứng lại ngoài ngõ phủi sạch sẽ quần áo (để giải trọc khí, khí xấu không theo ta vào nhà).

\* Nếu cúng cho các âm phần, âm căn hoặc Chúa Quỷ, Thần, Thánh- không phải là các âm phần ở trong nhà thì khi cúng ta để ngoài hàng hiên trước nhà, lệch qua khỏi cửa cái, về

phía đường lớn có xe cộ lưu thông (để phần âm nhận rồi đi, không ở lại trong nhà. Nếu cúng giữa cửa cái, Ông bà tổ phụ và các Chư Thần trong nhà sẽ không cho nhận).

Trừ các nơi làm ăn mua bán thì cúng trước cửa nhưng vẫn để lệch khỏi chính diện.

\* “Trần sao âm vậy”- Ta thích ăn gì, thì cúng phần âm món đó, cúng xong ta lại dùng, chẳng mất đi đâu ! Đừng cúng thứ trái xấu, bánh dở... cúng xong có người vút ra đường cho xe cộ qua lại xéo nát, trông xót xa biết mấy... Cúng như thế chỉ “Tán tài tán lộc” thêm mà thôi (lời Mẹ Diêu Trì dạy).

\* Các Đấng cũng như Ông Bà Tổ Phụ, có cho lộc thì ta mới có lộc. Đồ cúng tùy theo gia cảnh, có tiền cũng nên cúng hoa đẹp, trái tốt ! Các Đấng với Ông Bà nhìn thấy cũng đẹp dạ, vui lòng, ta mới hưởng lộc và giữ lộc được. Không tiền thì cũng lau rửa bàn thờ, dâng lên hai chung nước trắng với 1 nén nhang (lời Mẹ Diêu Trì).

\* Cúng các Đấng cũng như các vị Thần Tiên, Trạng, Thánh, Chúa Quỷ khi có đồ mặn ta mới cúng rượu, cúng âm không có rượu (phần âm say sưa sẽ sanh tâm dữ hại người)

\* Khi cúng, nên mua các con vật làm sẵn bày bán ngoài chợ, chớ nên mua đem về nhà mới giết mổ, cho đỡ phạm tội sát sinh, thêm âm khí, trọc khí trong nhà... Con vật khi đã chết là đã trả nghiệp rồi, ta không vướng nghiệp sát nữa... Gọi là “né tránh” chút xíu cho giải bớt oan nghiệp vậy thôi- Đã là người trần thế, chuyện “ăn mặn” là chuyện thường tình. Đôi lúc “buồn miệng” ta ra chợ mua một, hai ký nghêu sò, ốc hến về luộc chín

mà ăn, không hay biết vì ta mà trăm ngàn sinh linh nhỏ bé phải chết!

Hoặc “trứng vịt lộn” bỏ vào nồi nước nấu từ lúc nước còn lạnh đến nước sôi, chúng ta thử nghĩ xem các con vật trong ấy đau đớn đến thế nào!

Cũng cần phải “ăn để sống”, thôi thì mua con vật làm sẵn, ăn không ngon bằng đồ tươi sống nhưng đỡ phạm tội sát sinh... (lời Mẹ Diêu Trì dạy)

\* Khi cúng Vía Cửu Huyền hàng tháng, ta nên cúng thêm một mâm cho các âm phần của Bàn hệ. Ông Bà ở đâu, con cháu cháu theo đến đấy. Con cháu, chắc có họ hàng xa gọi chung là “Bàn hệ”, để cho họ đói thì họ quậy trong nhà...

Cúng Bàn hệ phải để dưới thấp, không để trên mâm cao, họ không dám nhận ! Khi cúng- ta cúng thêm giấy tiền vàng bạc (nhưng phải xin bàn thờ Cửu Huyền chính trên cao cho phép), không cúng rượu. Thức cúng thì nên cúng những thứ âm phần các loại có thể ăn để no, hơn bánh trái thường chỉ để ăn làm vui... Ví dụ: bánh chưng, bánh tét, bánh đa, khoai củ...

\* Mừng 8 tháng 8 hàng năm là ngày lễ Thông Thiên (tức ngày đường lên Trời mở cửa), ta có thể chọn ngày này để cúng giỗ Hội (Ông Bà Tổ Phụ đã mất lâu năm, chúng ta dồn lại cúng giỗ chung một ngày, gọi là ngày “Giỗ Hội”). Đây cũng là ngày Giỗ “Nghệp Tổ Nghiệp Tông”- hoặc ngày ta dâng Lễ cầu xin Giải nạn, Giải nghiệp...

- Cúng Cửu Huyền: 01 mâm cơm, gạo muối, hoa, trái, 02 trà, 02 rượu (hoặc gà luộc, xôi chè, bánh trái).

- Cúng các chư vị Quan Bình, Thần Tướng: Đĩa tam sên, hoặc thịt heo quay (hoặc vịt quay), 02 trà 02 rượu, hoa trái, chè xôi, giấy tiền (loại để cúng chư Thiên).
- Cúng Phật: Hoa trái, chè xôi, nước.

\* Ngoài ra còn vài loại cỗ cúng khác như:

- Cúng Khai trương
- Cúng Nhập gia
- Cúng Động đất cát nhà
- Cúng xoay chuyển mồ mã Ông Bà Tổ Phụ
- Cúng giải nạn, giải nghiệp
- Cúng rước vong chết đường, chết chợ trở về nhà
- Cúng đưa vong trẻ hư thai, chết nhỏ đi đầu thai
- Cúng Chúa Quý
- Cúng Bình Gia... Chúng ta sẽ nói đến vào tập sau của Cẩm nang VLP.

## CHƯƠNG 09: PHƯƠNG PHÁP SỬ DỤNG NĂNG LƯỢNG TRONG HỖ TRỢ ĐIỀU TRỊ BỆNH

**\*BỐN BƯỚC CĂN BẢN:**

01/ Khoanh vùng chỗ đau & khu trú vết thương:



Sử dụng một vòng tròn Năng lượng bằng cách quán tưởng và vẽ bằng Năng lượng, nhằm mục đích gia cố vết thương, gia cố vùng bị tổn thương, vùng đang có bệnh.

Khi đã khoanh vùng, gia cố chỗ đau thì khi ta đưa Năng lượng vào điều trị, năng lượng sẽ tác động trực tiếp vào vùng đã được gia cố, không đi lan man, không bị lệch hướng.

02/ Dùng Câu lệnh, Khẩu lệnh để cắt cơn đau, đẩy hoặc rút cơn đau ra ngoài:

Ở đây các bạn có thể sử dụng Ấn lệnh màu đỏ (Tháp năng lượng màu đỏ) hoặc sử dụng Bàn tay năng lượng để chuyển phát năng lượng vào vùng đã bị tổn thương.

Trong quá trình rút cơn đau cho người bệnh chúng ta có thể sử dụng 2 cách:

- Dùng Ấn lệnh màu đỏ:



Dùng Ấn lệnh màu đỏ rút toàn bộ cơn đau, tà khí, trượt khí, âm khí, hàn khí...vv... Ta đọc Câu lệnh, Khẩu lệnh để Năng lượng tác động theo ý muốn một cách dũng mãnh nhất.

Ví dụ: “Ấn lệnh màu đỏ- Rút tà khí, trượt khí, âm khí, hàn khí... Rút!”

Câu lệnh cần rõ ràng, mạch lạc, dứt khoát, có sức mạnh của Tâm thức.

(Làm 3 lần như vậy- mỗi lần cách nhau 10s-15s).

- Dùng bàn tay năng lượng:

Sử dụng bàn tay năng lượng bằng cách quán tưởng, hình dung ra chính bàn tay của chúng ta bằng tâm thức, (hay còn gọi là tưởng tượng)... Để sử dụng thuần thục được bàn tay năng lượng, Chúng ta nên dành nhiều thời gian luyện tập. Cách luyện bàn tay năng lượng như sau:

Ta đưa bàn tay thật của mình lên và chụp ảnh bàn tay đó vào tâm thức, luyện tập bằng cách chuyển cho bàn tay năng lượng mở ổ khóa, mở cửa... và ta phải nhìn thấy cánh cửa đó mở ra (chúng ta tạo ra BTNL & quán sát bằng thể Vía), nó rất hữu ích cho quá trình Hành đạo của ta sau này. Bàn tay năng lượng có thể dùng để thăm khám bệnh, thu bắt hoặc tạo tác, dịch chuyển các loại...

Đưa câu lệnh đẩy tất cả tà khí, trọc khí, âm khí, hàn khí... đi dọc theo xương sống lưng đẩy xuống hai lòng bàn chân, đẩy xuống... và tan biến trong lòng đất. (Làm 3 lần- mỗi lần cách nhau 10s-15s).

### 03/ Chính hóa, tạo tác, phục hồi:



Đây là bước quan trọng: Khi thăm khám & điều trị bệnh- ta nên tìm hiểu về nguyên nhân, những tác động nào dẫn tới căn bệnh để chúng ta đưa Năng lượng điều chỉnh, giải quyết nguồn gốc của bệnh một cách chính xác hơn.

Ví dụ: Với bệnh viêm xoang- ta cần hỏi qua: Bệnh phát lâu mau? Đã đi BV khám hay chưa, kết quả thăm khám như

thể nào? Viêm xoang mũi, xoang trán, xoang sàn hay viêm đa xoang... Để từ đó chúng ta biết cách đưa năng lượng tác động trực tiếp vào ổ bệnh.

Đối với các bệnh có viêm nhiễm. Chúng ta cần làm thêm một bước nữa là: Triệt tiêu vi khuẩn, trục rút- đẩy... vi khuẩn ra ngoài.

Ta có thể sử dụng nước sát trùng hoặc nước muối năng lượng chuyển vào vùng bị viêm nhiễm để triệt tiêu vi khuẩn. Sau đó phục hồi các chức năng bị tổn thương, giúp cho khỏe mạnh, hồi phục trạng thái ban đầu.

#### 04/ Làm lưu thông máu huyết, thần kinh:

Dùng năng lượng làm lưu thông máu huyết và hệ thống thần kinh.



Sử dụng câu lệnh như bước 3- lần này thời gian chúng ta kéo dài hơn, để có đủ thời gian cho NL dịch chuyển (15s-15s một lần/ Làm 3 lần).

Trên đây là 4 bước căn bản để chúng ta sử dụng năng lượng trong hỗ trợ điều trị bệnh.

*Lưu ý:* Đối với một số người bị hành căn, hoặc bị bệnh do phần âm phá, hay cửu huyền hành. Điều ta cần làm trước khi đưa năng lượng là xin phép các phần, hay các vị đó. Nếu không-khi chúng ta đưa năng lượng vào can thiệp sẽ bị họ chặn lại hoặc cản phá, làm cho bệnh không chuyển hoặc là trở nặng hơn!

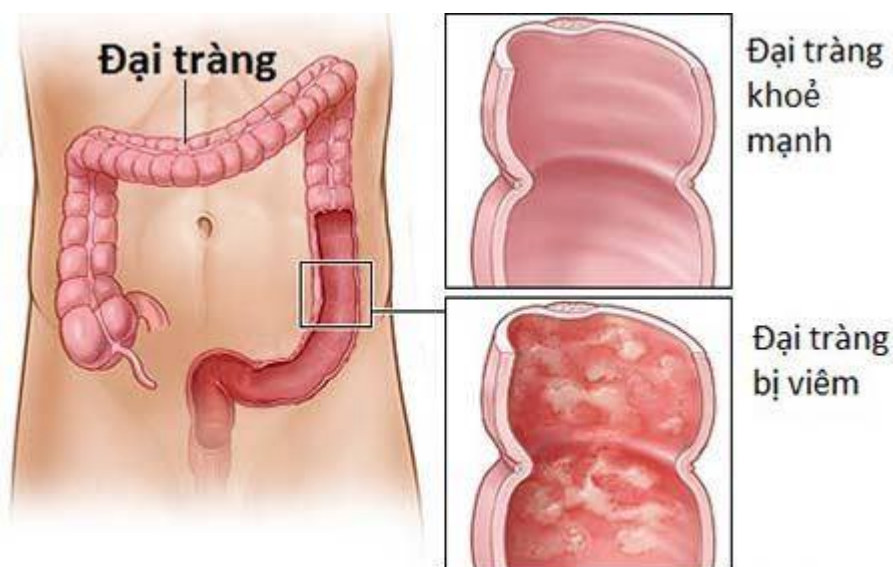
Một số dấu hiệu của người bị bệnh âm hay bị hành căn: Một mỗi trường kỳ, đau nhức mình mẩy, người xanh xao, dễ buồn nôn khi ăn, mất ngủ, suy nhược thần kinh... Nhưng khi đi khám thì không phát hiện ra bệnh. Người thấy nặng hai bả vai, hoặc một bên vai phải hoặc vai trái- là bị Cửu huyền hành .

Trên đây là một số kiến thức cơ bản để các môn sinh Vị Lai Pháp tham khảo trong quá trình thăm khám & chữa bệnh.

Chịu trách nhiệm Biên soạn: Đạo Tâm.

## CHƯƠNG 10: CÁCH ĐIỀU TRỊ MỘT SỐ BỆNH THÔNG THƯỜNG

### 01/ BỆNH VIÊM ĐẠI TRÀNG:



Là tình trạng viêm niêm mạc của ruột kết (Ruột già, đại tràng).

Triệu chứng: Đau ở vùng bụng, tiêu chảy và đại tiện nhiều lần trong ngày- đôi khi phân có dính máu.

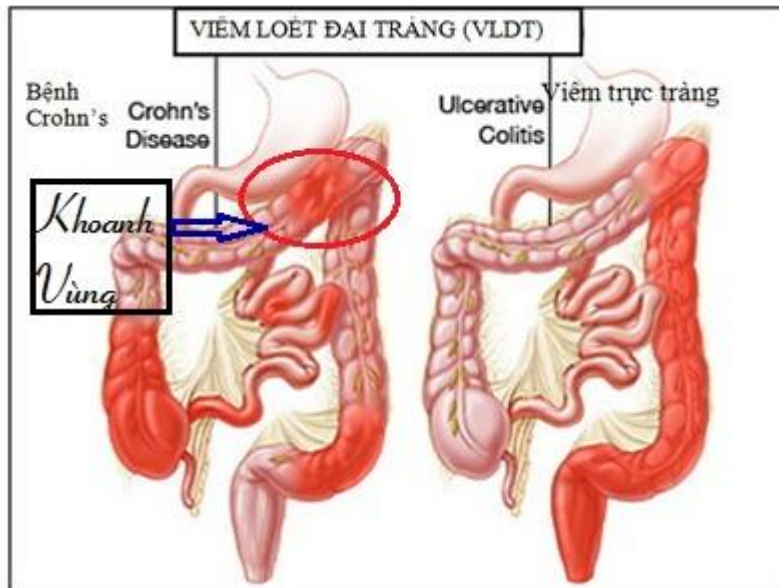
Nguyên nhân: Lo lắng, căng thẳng tâm lý, ăn uống thất thường, thức ăn thiếu chất xơ, uống nhiều rượu, cà phê và thức ăn nhiều gia vị.

### GỢI Ý CÁCH CHỮA TRỊ:

\* Sử dụng năng lượng VLP:

1. Khoanh vùng chỗ đau.

2. Cắt cơn đau tại vùng đã gia cố, rút cơn đau, hoặc đánh tan cơn đau- chuyển thành dạng khối đẩy ra bên ngoài cơ thể.



3. Sử dụng Ấn lệnh màu đỏ triệt tiêu vi khuẩn có hại và làm tăng sức đề kháng cho đại tràng.

- Dùng năng lượng làm lành vết thương, khô vết loét, tái tạo lại độ bền chắc cho thành mạch của đại tràng.
- Hỗ trợ các tế bào sau khi bị tổn thương trở lại khỏe mạnh, bình thường.

4. Làm lưu thông máu huyết, hệ thống thần kinh tại vùng đang bị tổn thương.

\* Kết hợp với quá trình ăn, uống:

- Ăn nhiều chất xơ, cơm và ngũ cốc hạt nâu, táo nấu chín, khoai tây nghiền, đu đủ và cà rốt.

- Ăn ít mỡ. (Dầu mỡ làm tăng tiêu chảy, bệnh thường đi kèm viêm ruột kết).
- Giảm bớt căng thẳng thần kinh.
- Không uống rượu, cà phê, đồ gia vị cay nồng. Ăn nhiều rau luộc sơ, đừng luộc chín như quá.
- Ăn một ít sữa chua- 2 lần mỗi tuần.

## 02/ BỆNH CẢM LẠNH, HO, SỔ MŨI

Cảm lạnh là nguyên nhân chính gây viêm niêm mạc và tiết nhầy.

Khi dịch mũi nhiều lên và tụ lại trong khoang mũi, xương trán và xung quanh mắt, sẽ gây ra bệnh viêm, nhiễm trùng xoang.

Triệu chứng: Chảy nhiều nước mũi, nước mắt, nghẹt mũi, gây khó thở. Hắt hơi- viêm sưng, đau vùng bị nhiễm trùng...

Nguyên nhân thường gặp khác là dị ứng, mặc dù mũi chảy ít. Khi chảy mũi vẫn tiếp tục kéo dài trong nhiều tháng hoặc năm, sẽ có khuynh hướng lan rộng khắp các xoang gây viêm xoang.

Nếu như bạn không giữ gìn khi cảm lạnh thì cảm lạnh có thể tiến triển thành viêm thanh quản, sau đó đến cuống phổi gây ra bệnh viêm phế quản.

Nếu như dịch mũi trong và lỏng thường là do dị ứng (dị ứng phấn hoa, phân, bụi khói...), nếu như dịch mũi có màu vàng hoặc xanh thì thường là do virus hoặc vi khuẩn.

Nguyên nhân: Bị cảm lạnh và viêm xoang có thể là hậu quả của vi khuẩn và virus phát triển gây nhiễm lạnh, kích thích niêm mạc và tạo thuận lợi cho vi khuẩn và virus phát triển- gây nhiễm trùng trong mũi và họng, có thể do vệ sinh răng miệng kém.

Gợi ý cách chữa trị bằng Năng lượng:

1. Dùng Ấn lệnh màu đỏ đặt trên đỉnh đầu, rút toàn bộ vi rút, vi khuẩn gây cảm lạnh ra khỏi cơ thể. (Làm 3 lần).
2. Đưa năng lượng dọc theo cột sống làm ấm nóng toàn bộ cơ thể, hóa giải hơi lạnh, hàn khí- chuyển thành khí, thành năng lượng xấu, đẩy ra bên ngoài cơ thể (làm 3 lần).
3. Khoanh tròn khoang mũi.
  - Dùng năng lượng triệt tiêu, hoặc rút toàn bộ vi rút, vi khuẩn gây sổ mũi, chảy nước mũi (Có thể dùng nước muối sát trùng bằng năng lượng).



- Rút toàn bộ chất nhầy, dịch nhầy tại khoang mũi đẩy ra ngoài qua đường mũi.
- Đưa năng lượng làm khô khoang mũi.
- Tái tạo lại các mô tế bào đã bị tổn thương trở lại khỏe mạnh, bình thường.

\* Dùng năng lượng khoan tròn khoang cổ, vòm họng-triệt tiêu, hoặc rút toàn bộ vi rút, vi khuẩn gây tăng tiết dịch nhầy, khó thở (Có thể dùng nước muối sát trùng bằng năng lượng).

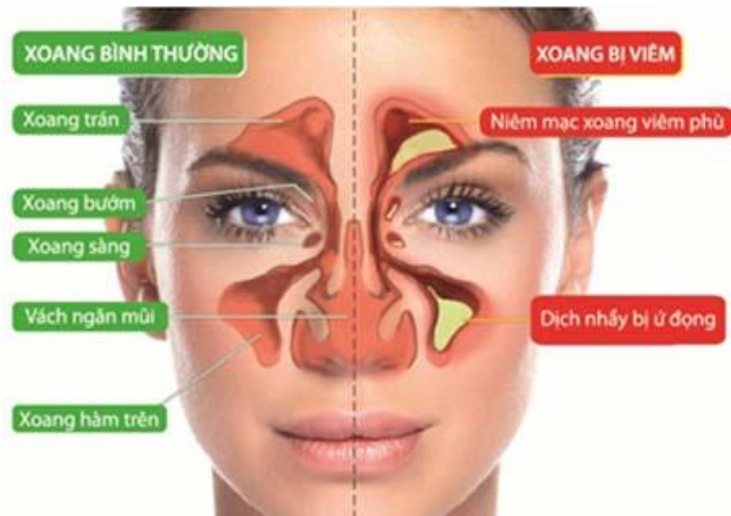
- Đẩy chất nhầy, dịch nhầy ra khỏi lá phổi, vòm họng, cổ họng, chuyển ra ngoài, theo đường mũi.
- Tái tạo lại các mô tế bào đã bị tổn thương trở lại khỏe mạnh, bình thường.

4. Chuyển năng lượng làm tăng sức đề kháng cho cơ thể, chống lại vi rút gây ho, khó thở, sổ mũi (làm 3 lần).

- Kết hợp cùng với quá trình ăn uống, sinh hoạt điều độ...
- Giữ cho cơ thể luôn ấm áp. Uống nhiều nước.
- Bổ sung thêm thực phẩm giàu vitamin A và C

Lưu ý: Nếu bạn để cảm lạnh nặng lên thì có thể biến chứng thành viêm xoang mạn tính hoặc viêm phế quản, viêm phổi.

### 03/ BỆNH VIÊM XOANG:



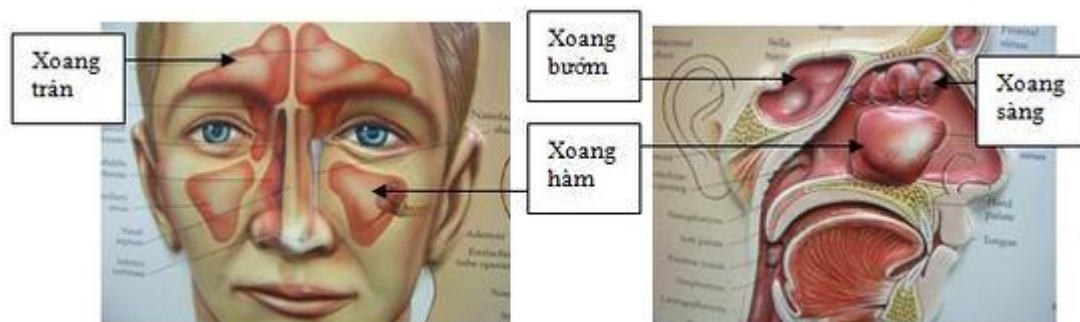
Viêm xoang là tình trạng kích ứng & viêm sưng các niêm mạc của xoang trán, xoang mũi và xoang hàm trên do dịch nhầy, vi trùng tích tụ trong các xoang này.

Triệu Chứng: Nhức đầu, chủ yếu ở phần trước trán, nhìn mờ, đau nhức ở vùng xoang trán và xoang hàm trên.

Nguyên nhân: Viêm xoang chủ yếu là tạo mủ, nhiễm trùng do vi khuẩn ở trong các xoang, hoặc là do cảm lạnh kinh niên.

Gợi ý cách chữa trị bằng Năng lượng:

\* Khoanh vùng khoang mũi: Sử dụng bàn tay Năng lượng hoặc Ấn lệnh màu đỏ



Sơ đồ vị trí các xoang mặt ở người trưởng thành.

- Cắt cơn đau nhức. Rút & đẩy ra ngoài.
- Dùng Năng lượng triệt tiêu vi khuẩn, vi rút tại khoang mũi, (Có thể dùng nước muối Năng lượng để sát trùng).
- Rút toàn bộ chất nhầy, dịch nhầy, mủ, xác vi khuẩn tại khoang mũi, đẩy ra ngoài theo đường thở.
- Đưa Năng lượng làm khô khoang mũi.
- Tái tạo lại các mô tế bào bị tổn thương, làm cho trở lại khỏe mạnh, bình thường.
- Tăng cường hệ thống miễn dịch, sức đề kháng tại khoang mũi.
- Sử dụng Bàn tay năng lượng làm lưu thông khoang mũi.

\* Khoanh vùng xoang trán: tương tự như xoang mũi

\* Khanh vùng xoang bướm: tương tự như xoang mũi

\* Kết hợp cùng quá trình sinh hoạt thường ngày:

- Đeo khẩu trang khi đi đường và khi làm công việc ở nơi có nhiều bụi bẩn. Tránh những nơi không khí ô nhiễm, tránh ăn các thức ăn đã có tiền sử dị ứng (đây là những tác nhân kích thích, dễ khiến bạn bị viêm xoang).
- Chú ý điều tiết sinh hoạt- ăn uống điều độ, giữ ấm cơ thể, không tắm nước lạnh khi người đang có mồ hôi- Không đi bơi khi đang trong giai đoạn viêm mũi xoang- Khám và điều trị sớm các biểu hiện bất thường ở mũi, họng... để tránh bị viêm xoang mãn tính- Tránh lạm dụng thuốc đặc trị kháng sinh, corticoid, aspirin...
- Luyện tập thể dục thể thao, nâng cao sức đề kháng của cơ thể

- Nếu có điều kiện thì nên chuyển đến sống ở vùng có khí hậu ôn hòa, khô ráo, môi trường sống trong lành, ít bị ô nhiễm có thể giúp bệnh ổn định.
- Một trong những biện pháp giảm viêm xoang hiệu quả tại nhà là xông xoang mũi trong nước nóng, dùng khăn trùm đầu để hít thở cùng với hơi nóng bốc lên từ nước nóng. Một cốc trà nóng cũng có thể là một liệu pháp xông hơi tốt cho mũi. Hơi nước và độ ẩm vào mũi, miệng và phía sau họng sẽ làm mũi đặc tan chảy.

Chịu Trách Nhiệm Biên Soạn: Đạo Tâm.

## Mục lục

CHƯƠNG 01: BẢN CHẤT CỦA “NĂNG LƯỢNG VŨ TRỤ” .....	2
CHƯƠNG 02: BẢNG MÔN QUY PHÁP MÔN VỊ LAI PHÁP .....	6
CHƯƠNG 03: BÀI CHÚ PHÁP MÔN.....	10
CHƯƠNG 04: HƯỚNG DẪN THIÊN ĐỊNH .....	14
CHƯƠNG 05: HƯỚNG TU TẬP THEO PHÁP MÔN VỊ LAI PHÁP (ĐỂ HÀNH ĐẠO) .....	17
CHƯƠNG 06: CÔ GIẢNG THÊM VỀ VỊ LAI PHÁP .....	18
CHƯƠNG 07: BỐN BƯỚC CĂN BẢN SỬ DỤNG NĂNG LƯỢNG TRONG ĐIỀU TRỊ BỆNH .....	20
CHƯƠNG 08: LỄ TIẾT VÀ CÁCH BÀI TRÍ BÀN THỜ, TRANG THỜ .....	24
CHƯƠNG 09: PHƯƠNG PHÁP SỬ DỤNG NĂNG LƯỢNG TRONG HỖ TRỢ ĐIỀU TRỊ BỆNH .....	33
CHƯƠNG 10: CÁCH ĐIỀU TRỊ MỘT SỐ BỆNH THÔNG THƯỜNG .....	38